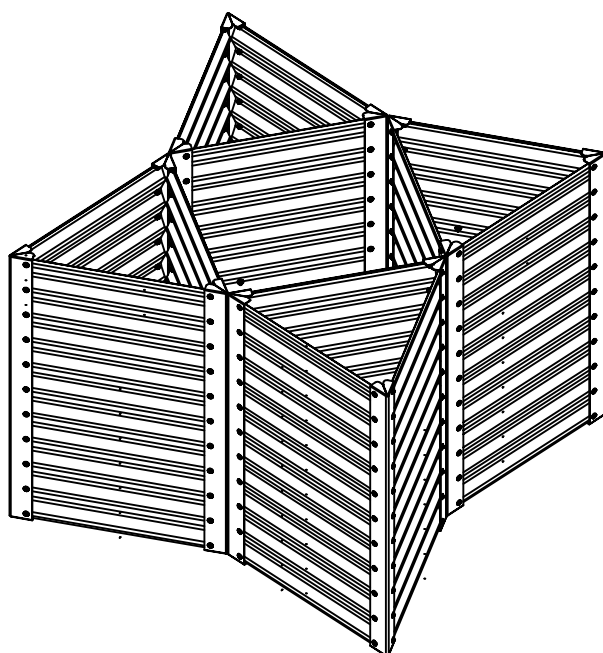






Montageanleitung

Art. Nr.: 30887



Produktmaße: 152x152x84cm

Bitte lesen Sie sich diese Anleitung sorgfältig vor der Montage durch.

Teil	Nr.	Stk.
	D171	12
 500mm	Y1	12
	S21 M6X10	264
	M11 M6	264

Montieren Sie alle Bleche wie folgt und sichern Sie diese mit den mitgelieferten Schrauben und Muttern.

